

機械器具 58 整形用機械器具
管理医療機器 歯列矯正用アタッチメント JMDNコード 41059000
T 2 1メタルブラケット

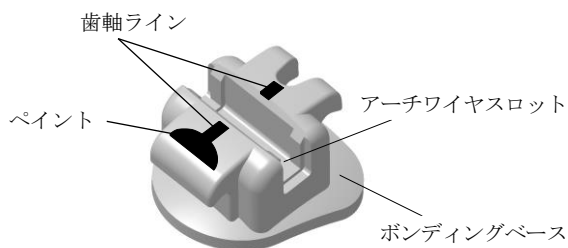
再使用禁止

【禁忌・禁止】

- (1) 再使用禁止
- (2) 含有金属に対し、発疹や皮膚炎等の過敏症の既往歴がある患者には、使用しないこと。

【形状・構造及び原理等】**

本品は、次の原材料で作られています。
ステンレス鋼（鉄、クロム、ニッケル、銅、マンガン、ニオブ、モリブデン、コバルト）
金ろう（銀、金、銅）
ロジウムコート品（ロジウム、金）



【使用目的又は効果】


歯又は他の器材に付けて矯正力を付与するために用います。

【使用方法等】*


- (1) ボンディングベース面に矯正用接着剤を塗布して、歯面に接着します。
- (2) アーチワイヤスロットにアーチワイヤを装着します。
- (3) アーチワイヤを保定する際は本品専用のキャップを使用し、タブをニードルホルダ等で把持し、先に歯肉側タイウイングに引っ掛け、次に切端側タイウイングの上から嵌めこみ、外れないようにしっかりと装着してください。



治療に応じてこれまでの結紮線、エラストメリックリングもお使いいただけます。
装着後は、キャップのタブを捻るようにしてキャップと分離してください。



キャップを交換またはワイヤを外す場合は、ブラケット本体の切端側溝に探針を挿入して、キャップを取り外してください。



【使用方法等に関連する使用上の注意】

- (1) 接着剤の使用方法については接着剤の取扱説明書を参照し

てください。

- (2) 油脂等により接着力が低下するため、接着面に触れないでください。
- (3) マーキング（歯軸ライン及びペイント）はキャップ装着前に除去してください。
- (4) 光重合タイプの接着剤を使用する場合は、光照射を充分に行ってください。高出力のLEDライトを推奨します。

【使用上の注意】*

1. 重要な基本的注意

- (1) 本品の使用により、発疹や皮膚炎等の過敏症状が現れた患者には、使用を中止し、医師の診察を受けさせてください。
- (2) 硬いものを噛まないよう、指導をお願いします。ブラケット破損やエナメル剥離の原因となることがあります。
- (3) 製品に欠けなどの異常が認められた場合は、使用を控え、弊社販売担当者に連絡してください。
- (4) MRI検査を受ける際は、矯正機器を装着していることを担当医師へ申し出るよう伝えてください。
- (5) 廃棄する際は、地域の規則に従ってください。

2. 不具合・有害事象

- (1) 一度装着、使用された製品は、変形、劣化、強度低下を招き、感染症を誘発するおそれがあります。
- (2) 本品の使用に伴い、発疹や皮膚炎等の過敏症状が発生することがあります。
- (3) 本品に含まれる金属は、強磁場を発生する機器（MRI等）の影響で発熱するおそれがあります。また、機器に対して撮影画像の乱れ等の影響を及ぼすおそれがあります。

【保管方法及び有効期間等】*

【保管方法】

- (1) 埃、イオウ分、塩分、水分を多く含んだ空気による悪影響を生ずるおそれのない場所、及び外圧のかからない場所に保管してください。
- (2) 直射日光、紫外線を避け、常温、常湿で保管してください。

【製造販売業者及び製造業者の氏名又は名称等】**

製造販売元：トミー株式会社

 TEL 042-363-1151
<http://www.tomyinc.co.jp/>

発売元：TOMY INTERNATIONAL INC.®

 株式会社 トミー インターナショナル
TEL 03-3258-2231
<https://www.tomy-ortho.co.jp/>