

機械器具 58 整形用機械器具
 一般医療機器 歯列矯正用ヘッドギア JMDNコード 31757000
ヘッドギア

再使用禁止

【禁忌・禁止】*

- (1) 再使用禁止
- (2) 含有金属に対し、発疹や皮膚炎等の過敏症の既往歴がある患者には、使用しないこと。
- (3) エラスティックは天然ゴムを使用しているため、天然ゴムに対し、アレルギー症の既往歴のある患者には、使用しないこと。

【形状・構造及び原理等】**

本品は、次の原材料で作られています。

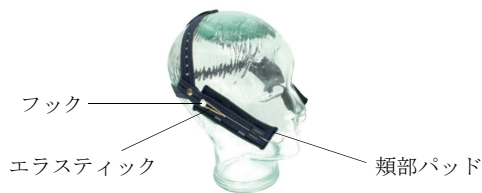
パッド:	人工皮革(クラリーノ)
ベルト:	綿、ポリエステル
ワッシャ:	ポリオキシメチレン(POM)
リベット、フック:	銅・亜鉛、錫・銅・亜鉛(メッキ)、 アクリル樹脂・酸化チタン(コーティング)
牽引板:	ABS樹脂/ポリウレタン
エラスティック:	天然ゴム
ネックパッド(頬部パッド):	ナイロン布地、ポリウレタンフィルム
ネックバンド:	ナイロン、ポリエステル、天然ゴム
バックル:	ステンレス鋼(Fe, Cr, Ni, Mn, Co)
セーフティーモジュール:	ABS樹脂、ポリエチレン、 ステンレス鋼(Fe, Cr, Ni, Mn)

※エラスティックは天然ゴムのため、ロットにより色調が異なる場合がありますが、牽引力に問題はありません。

《ヘッドキャップ》




《Jフック用ハイブルヘッドキャップ》



《ネックパッド&ネックバンド》



《ハイブルヘッドキャップ&セーフティーモジュール》



【使用目的又は効果】**

歯列矯正用器材と併用して、口腔外から歯牙又は顎に圧力を加える器具です。

【使用方法】**

《ヘッドキャップの場合》

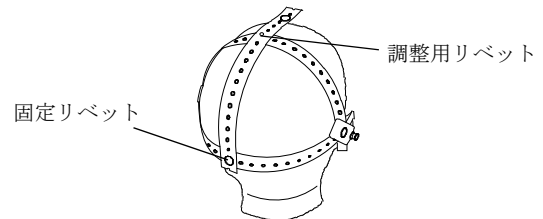
- (1) 患者の頭部に合わせて、リベットをかしめます。リベットは穴の開いている方を内側(毛髪側)にして仮り止め後、平らで硬いところに置いて、木槌等で叩いて組付けてください。



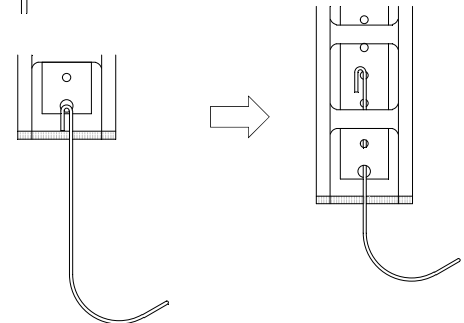
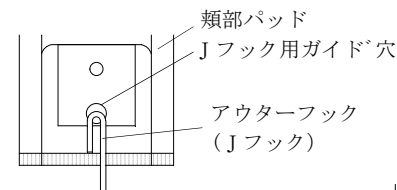
- (2) ヘッドキャップを患者の頭部に被せます。
- (3) チンカップ(別売品)を患者の頤(おとがい)にあてがいます。
 ※ チンカップの使用方法等につきましては、チンカップ(別売品)の電子添文をご参照ください。

《Jフック用ハイブルヘッドキャップの場合》

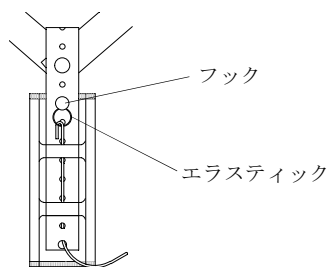
- (1) ハイブルヘッドキャップを患者の頭部に被せます。この時すでにかしめてある固定リベットが後頭部に位置するようにし、調整用リベットが頭頂部に位置するようにサイズを調整してください。



- (2) ハイブルヘッドキャップを頭から一旦外し、Jフックを取り付けてください。
- (3) ハイブルヘッドキャップにJフック(別売品)を取り付ける際は、Jフックのアウトーフック(U字)をヘッドキャップ頬部パッド部分の先端にあるJフック用ガイド穴に通してください。



- (4) ヘッドキャップに取り付けられたフックとJフックのアウトーフックにエラスティックを掛けます。



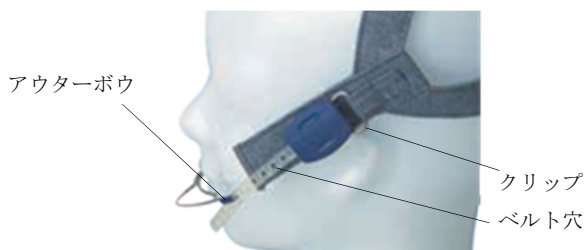
- (5) J フック先端をアーチワイヤのヘリカルループ又はフックに掛けて矯正治療を行います。
 ※ Jフックの使用方法等につきましては、Jフック(別売品)の電子添文をご参照ください。

《ネックパッド&ネックバンドの場合》

- (1) フェイスボウのインナーボウをバックルチューブに装着します。
 ※ フェイスボウの使用方法等につきましては、フェイスボウ(別売品)の電子添文をご参照ください。
 (2) ネックパッドにネックバンドを通して患者の頸部にあてがいます。
 (3) ネックバンド両端のバックル穴にフェイスボウのアウトターボウを掛け矯正治療を行います。
 (4) フェイスボウを外す時は、必ずネックバンドからアウトターボウをはずしてから、フェイスボウのインナーボウを口腔内から引き出してください。

《ハイブルヘッドキャップ&セーフティーモジュールの場合》

- (1) セーフティーモジュールのクリップを外し、ハイブルヘッドキャップにセーフティーモジュールを取り付けます。
 (2) ハイブルヘッドキャップを患者の頭部に被せます。
 (3) フェイスボウのインナーボウをバックルチューブに装着します。
 ※ フェイスボウの使用方法等につきましては、フェイスボウ(別売品)の電子添文をご参照ください。
 (4) 片側のセーフティーモジュールベルト穴にフェイスボウのアウトターボウを通します。続けて反対側のアウトターボウを通します。この時、フェイスボウを手でしっかり支え、治療に応じたベルト穴位置にアウトターボウを通してください。



- (5) 装置を外す際は、必ず最初にアウトターボウをセーフティーモジュールのベルトから外してください。

【使用方法等に関連する使用上の注意】

《ヘッドキャップの場合》

チンカップ及びチンカップ用エラスティック(別売品)の使用方法等につきましては、チンカップ(別売品)の電子添文をご参照ください。

《ハイブルヘッドキャップの場合》

- (1) ハイブルヘッドキャップにJフック(別売品)を取り付ける際は左右をご確認ください。
 (2) エラスティックのサイズは、XH6～XH16 の中からお選びください。

- (3) Jフックのアウトターフックをエラスティックに掛けたままで、患者の口腔内から取り出すことは、大変危険ですので絶対に行わないでください。Jフックがエラスティックの張力で戻されケガをする場合があります。必ず、はじめにアウトターフックからエラスティックを外し、最後にJフックを口腔内より取り外してください。

《ネックパッド&ネックバンドの場合》

- (1) 牽引力の調整は、ネックバンドを切断してお使いください。
 (2) ネックバンドを掛けたままで、患者の口腔内からフェイスボウを取り外すことは、大変危険ですので絶対に行わないでください。フェイスボウがネックバンドのゴムの力で戻され、ケガをする場合があります。必ず、はじめにネックバンドからアウトターボウを外し、最後にフェイスボウを口腔内より取り外してください。

《ハイブルヘッドキャップ&セーフティーモジュールの場合》

- (1) ハイブルヘッドキャップを使用する際は必ずセーフティーモジュールをご使用ください。
 (2) セーフティーモジュールベルトにフェイスボウを取り付ける際は、必ずドクターの指示に従った穴位置に取りつけるよう患者及び保護者に指導してください。
 (3) フェイスボウのアウトターボウをセーフティーモジュールに掛けたままで、患者の口腔内からフェイスボウを取り出すことは、大変危険ですので絶対に行わないでください。フェイスボウがばねの力で戻されケガをする場合があります。必ず、はじめにセーフティーモジュールベルトからアウトターボウを外し、最後にフェイスボウを口腔内より取り外してください。

【使用上の注意】*

1. 重要な基本的注意
- (1) 患者及び保護者には、操作方法や使用上の注意等、十分に説明してください。特に、誤った取り付け、取り外しをした場合の危険性について十分に認識させてください。
 - (2) 本品をJフックやフェイスボウと組み合わせてご使用の場合は、スポーツをする際はこれらの機器は付けないでください。
 - (3) 使用前に、ベルトが伸びていたり汚損している場合及びセーフティーモジュール装置が外れない等の異状が認められた場合は、使用を控え、弊社販売担当者に連絡してください。
 - (4) 本品の使用により発疹などの過敏症状が現れた患者には、使用を中止し、医師の診察を受けさせてください。
 - (5) 本品は天然ゴムを使用しています。天然ゴムは、かゆみ、発赤、蕁麻疹(じんましん)、むくみ、発熱、呼吸困難、喘息様症状、血圧低下、ショックなどの症状をまれに起こすことがあります。このような症状を起こした場合には、直ちに使用を中止し、医師に相談してください。
 - (6) 本品をご使用中に汚れや繰り返しの洗濯等により色褪せ、またご使用方法によってほつれ等が発生した場合には新品と交換しご使用ください。
 - (7) 廃棄する際は、地域の規則に従ってください。
2. 不具合・有害事象
- (1) 一度装着、使用された製品は、変形、劣化、強度低下を招き、感染症を誘発するおそれがあります。
 - (2) 本品の使用に伴い、発疹や皮膚炎等の過敏症状やアナフィラキシー様症状が発症することがあります。
 - (3) 長期間の使用により、ネックバンドが切れることがあります。
 - (4) 本品に含まれる金属は、強磁場を発する機器(MRI等)の影響で発熱するおそれがあります。また、機器に対して撮画像の乱れ等の影響を及ぼすおそれがあります。

【保管方法及び有効期間等】*

〔保管方法〕

- (1) 埃、塩分、水分を多く含んだ空気による悪影響を生ずるおそれのない場所に保管してください。
- (2) 直射日光、紫外線を避け、常温、常湿で保管してください。

〔有効期間〕

エラストイックには、有効期限があります。
ラベルに表示されている有効期間以内に使用してください。(有効期間内でも保管状況等により、牽引力が弱く切れやすいものは使用しないでください。)

※例) YYMMDD は、使用期限 20YY 年 MM 月 DD 日を示す。

【製造販売業者及び製造業者の氏名又は名称等】

製造販売元：トミー株式会社



TEL 042-363-1151

<http://www.tomyinc.co.jp/>

発売元：TOMY INTERNATIONAL INC.[®]



株式会社 トミー インターナショナル

TEL 03-3258-2231

<http://www.tomy-ortho.co.jp/>